

.....
kod pracy ucznia

.....
pieczętka nagłówkowa szkoły

KONKURS JĘZYKA HISZPAŃSKIEGO DLA UCZNIÓW SZKÓŁ GIMNAZJALNYCH

ETAP SZKOLNY

Drogi Uczniu,

witaj na I etapie konkursu języka hiszpańskiego. Przeczytaj uważnie instrukcję i postaraj się prawidłowo odpowiedzieć na wszystkie pytania.

- Arkusz liczy 8 stron i zawiera 9 zadań.
- Przed rozpoczęciem pracy sprawdź, czy Twój test jest kompletny. Jeżeli zauważysz usterki, zgłoś ten fakt Komisji Konkursowej.
- Zadania czytaj uważnie i ze zrozumieniem.
- Odpowiedzi wpisuj czarnym lub niebieskim długopisem bądź piórem.
- Dbaj o czytelność pisma i precyzję odpowiedzi.
- Nie używaj korektora.
- Oceniane będą tylko odpowiedzi, które zostały umieszczone w miejscu do tego przeznaczonym.
- Brudnopis nie będzie oceniany.

Czas pracy:

60 minut

Liczba punktów
możliwych

do uzyskania:

67

Pracuj samodzielnie.

Powodzenia!

COMPRESIÓN LECTORA

- I. **Przeczytaj tekst i odpowiedz, czy zdania z tabeli, która znajduje się poniżej są prawdziwe (V), czy fałszywe (F). (0-7p.)**

Internet y los adolescentes

El uso de Internet tiene muchas ventajas: proporciona recursos como enciclopedias, noticiarios, acceso a bibliotecas y otros materiales educativos de gran utilidad para la formación de nuestros hijos.

Internet no es como la televisión o el videojuego, que ofrecen a los jóvenes información que él absorbe de una manera pasiva, sino que les da la oportunidad de participar activamente y comunicarse con otros adolescentes del mundo o elegir la información o diversiones que desean.

Sin embargo, estos mismos atractivos pueden ocasionar muchos riesgos. Por lo tanto, los padres deben interesarse por lo que hacen sus hijos en la red y una forma de hacer esto es pasar tiempo con ellos mientras navegan por Internet.

Por otra parte, los adolescentes pueden pedir privacidad, y es natural. En ese caso, es aconsejable dejar preparados los sitios aptos para visitar en el menú Favoritos y luego controlar el historial de páginas visitadas.

Existen programas especialmente diseñados para ayudar a los padres a bloquear y controlar el contenido de los sitios en Internet para menores de edad. Estos programas, por ejemplo, pueden bloquear el acceso a sitios para adultos o cortar el uso de Internet por la noche o a la hora de hacer los deberes.

En todo caso, los padres deben hablar con sus hijos y establecer juntos las reglas que hay que seguir en el uso de Internet.

Adaptado y modificado de: Preparación al Diploma de Español,
Nivel Inicial.

		V	F
1.	Usar Internet sólo tiene desventajas.		
2.	Internet es más interactivo que la televisión o los videojuegos.		
3.	Los jóvenes pueden comunicarse con otras personas gracias a Internet.		
4.	Navegar por Internet puede ser peligroso porque permite entrar en páginas para adultos.		
5.	Los jóvenes no deben usar la red en privado.		
6.	Hay programas que desconectan el uso de Internet.		
7.	En Internet podemos leer libros.		

- II. Przeczytaj 7 informacji dotyczących cech charakteru uczniów. Do każdego typu charakteru dopasuj odpowiedni opis i wpisz w miejsce kropek poprawną literę. (0-6p.)**
Uwaga! Jedna charakterystyka została podana dodatkowo i nie pasuje do żadnego typu charakteru.

El carácter de los estudiantes

Llamamos carácter a la forma de ser que nos identifica y nos diferencia de los demás.
Entre los estudiantes, encontramos ejemplos de distintos tipos de carácter:

- A.** Este tipo no tiene muchos amigos, le gusta estudiar solo y cualquier tarea le parece difícil. Suele ser muy trabajador, pero siempre piensa que va a suspender.
- B.** Para este estudiante, lo importante es hacer las cosas rápidamente. No puede quedarse quieto en su sitio, le gusta moverse por la clase. Es una persona nerviosa.
- C.** Lo importante para este estudiante es la verdad y la razón. Sabe que aprobará porque ha estudiado y confía en sus capacidades.
- D.** A este tipo de estudiante le gusta mucho hablar con sus compañeros, explicar cosas y trabajar en equipo. En un buen líder.
- E.** Este estudiante piensa que es el más inteligente de toda la clase. No escucha al profesor y no hace apuntes en su cuaderno.
- F.** Este estudiante no dedica tiempo a estudiar, no tiene confianza en sí mismo y le cuesta hacer amigos.
- G.** Tiene mucho sentido de humor y le gustan las situaciones cómicas. Se lleva bien con todo el mundo porque tiene buen carácter, y en general, es buen compañero.

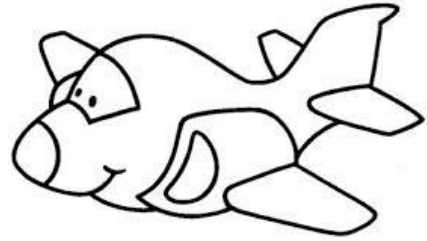


- 1)** Seguro, sincero
- 2)** Amistoso, travieso
- 3)** Pesimista, cerrado
- 4)** Vago, tímido
- 5)** Impaciente, intranquilo
- 6)** Hablador, abierto

LÉXICO Y GRAMÁTICA


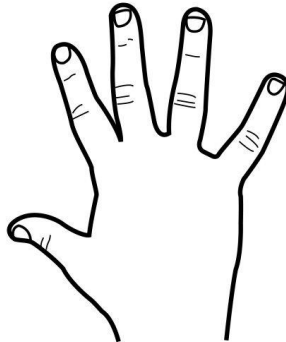
III. Obok każdego obrazka 1. – 9. wpisz właściwą literę A – L. (0-9p.)

Uwaga! Trzy słowa nie pasują do żadnego obrazka.

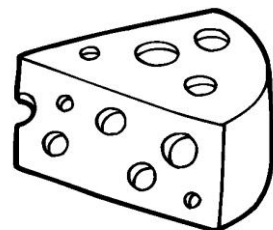


- A. cuchara B. mesa C. camisa D. sol E. jamón F. avión
G. mono H. gafas I. queso J. manzana K. vaca L. mano



1.		2.		3.	
----	--	----	--	----	--



4.		5.		6.	
----	--	----	--	----	--



7.		8.		9.	
----	--	----	--	----	--

IV. Uzpełnij luki słowami podanymi poniżej. Uwaga! Jedno słowo zostało podane dodatkowo i nie pasuje do żadnej z luk. (0-8p.)

tráfico – metro – semáforo - multa – estación – conductor - billete – aparcamiento - atascos

1. Ayer cogí el coche para ir al trabajo pero no llegué a tiempo porque había mucho (1)..... en la autopista. Después, no pude encontrar (2)..... y dejé el coche mal aparcado. Cuando salí del trabajo vi que tenía una (3) A partir de ahora iré todos los días en (4)..... .
2. No me gusta esta ciudad, hay muchos coches, muchos (5) y demasiada contaminación.
3. Cruza ahora, el (6) está verde.
4. Tengo prisa. Voy a la (7) de tren, quiero comprar el (8)..... para Valencia.

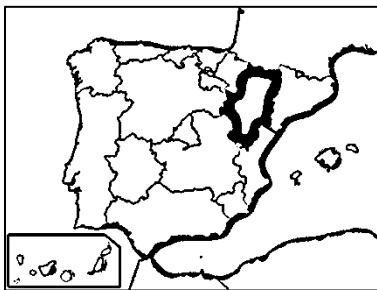
V. Wybierz poprawną odpowiedź. (0-7p.)

1. Esta persona hace la comida en el restaurante:
a) camarero b) carnicero c) cocinero
2. Cuando te sientes mal y te duele el estómago vas al :
a) médico b) dentista c) sastre
3. El lugar donde te duchas es:
a) el pasillo b) el baño c) el salón
4. Para pedir prestado un libro vas a:
a) la librería b) la farmacia c) la biblioteca
5. Esta persona construye casas:
a) constructor b) conductor c) cantante
6. Para escribir en una pizarra, necesitas:
a) un lápiz b) un bolígrafo c) un rotulador
7. El aparato para limpiar los platos es:
a) la bañera b) la lavadora c) el lavavajillas

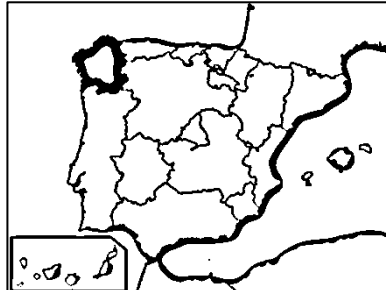
6. El 6 de diciembre se celebra en España
- a) Fiesta Nacional de España b) Todos Santos c) Día de la Constitución
7. Durante el día de los Santos Inocentes la gente en España
- a) está cantando villancicos b) está bromeando c) está comiendo el roscón de reyes
8. En España los niños reciben regalos de
- a) La estrella b) San Nicolás c) los Reyes Magos
9. Turrón, mazapanes y polverones son
- a) dulces típicos navideños b) frutas exóticas c) mariscos
10. La paella es un plato típico
- a) andaluz b) valenciano c) gallego
11. El gazpacho es
- a) un asado de cordero b) una sopa fría c) una ensalada
12. El plato a base de patatas, cebolla y huevos es
- a) la tortilla española b) el cocido madrileño c) la fabada asturiana

GEOGRAFÍA

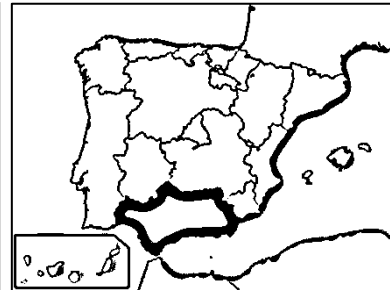
IX. Nazwij po hiszpańsku zaznaczone na czarno regiony autonomiczne Hiszpanii. (0-6p.)



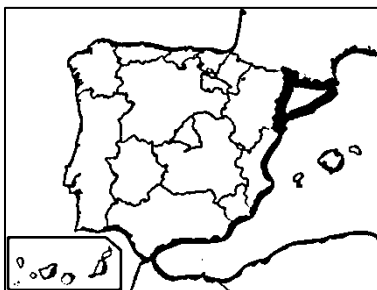
1.



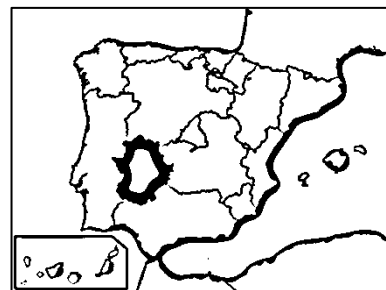
2.



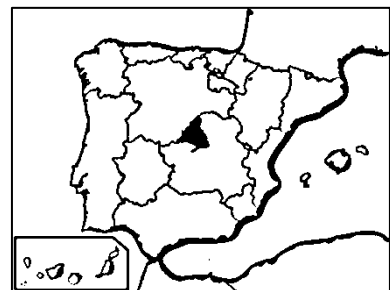
3.



4.



5.



6.

BRUDNOPIS